

ROMÂNIA
JUDEȚUL MEHEDINȚI
CONSILIUL LOCAL
AL MUNICIPIULUI ORȘOVA

PROIECT DE HOTĂRÂRE
privind aprobarea execuției bugetare la 30.09.2022

Având în vedere referatul de aprobare nr. 10639 din 28.10.2022, raportul compartimentului de resort din cadrul compartimentului de specialitate al Primarului înregistrat la nr. 10740 din 28.10.2022;

În baza prevederilor art.49 alin.(12) din Legea nr.273/2006 privind finanțele publice locale, cu modificările și completările ulterioare și ale art.129 alin.(2) lit. b), alin.(4) lit. a), art.136 alin.(3), alin.(8), art.196 alin.(1) lit. a) din Ordonanța de Urgență nr.57/2019 privind Codul Administrativ, cu modificările și completările ulterioare;

În temeiul art.139 alin.(3) lit.a), art.196 alin.(1) lit.a) și ale art.240 alin.(2) din Ordonanța de Urgență nr.57/2019 privind Codul Administrativ, cu modificările și completările ulterioare;

CONSILIUL LOCAL AL MUNICIPIULUI ORȘOVA

HOTĂRĂȘTE:

Art.1. Se aprobă contul de execuție a bugetului local încheiat la data de 30.09.2022, conform anexei ce constituie parte integrantă din prezenta hotărâre.

Art.2. Cu aducerea la îndeplinire a prevederilor prezentei hotărâri se însărcinează Primarul municipiului Orșova.

Inițiat astăzi 28.10.2022, în municipiul Orșova, județul Mehedinți

INIȚIATOR,
PRIMAR,
Marius Simion STOICA



AVIZAT,
Pt. SECRETAR GENERAL
jr. Alina Maria ENEA

A handwritten signature in blue ink, corresponding to the name Alina Maria Enea mentioned in the text.

Nr. 22 din 28.10.2022

Referat de aprobare
la proiectul de hotărâre privind aprobarea execuției bugetare la 30.09.2022

În baza art.49 alin. (12) din Legea nr.273 privind finanțele publice locale cu modificările și completările ulterioare, ordonatorul principal de credite are obligația de a prezenta în ședință publică, spre analiză și aprobare de către autoritățile deliberative execuția bugetului întocmit, pe cele două secțiuni aferent trimestrului expirat.

Execuția bugetară întocmită la 30.09.2022, se prezintă spre analiză și aprobare autorității deliberative, respectiv Consiliului local în următoarea structură:

la venituri:

- prevederi anuale - 39.036.200 lei
- prevederi trimestriale - 34.488.700 lei
- încasări realizate - 28.687.940 lei

la cheltuieli:

- prevederi anuale - 42.838.610 lei
- prevederi trimestriale - 38.291.110 lei
- plăți efectuate - 25.330.560 lei
- excedent - 3.357.380 lei

Creditele bugetare aprobate au fost utilizate pentru finanțarea programelor, proiectelor, activităților, acțiunilor, obiectivelor potrivit scopurilor prevăzute.

Efectuarea cheltuielilor s-a făcut pe bază de documente justificative prin care s-a confirmat primirea bunurilor materiale, prestarea serviciilor, executarea de lucrări, plata salariilor și a altor drepturi bănești.

Având în vedere cele menționate mai sus, vă supun analizei, dezbaterii și aprobării Proiectul de hotărâre privind aprobarea execuției bugetare la 30.09.2022.

INIȚIATOR,
PRIMAR
Marius Simion STOICA



Raport
la proiectul de hotărâre privind aprobarea execuției
bugetare la 30.09.2022

Subsemnata Golopența Peșilă Ecaterina, director executiv în cadrul aparatului de specialitate al primarului municipiului Orșova, vă aduc la cunoștință următoarele:

În baza art.49 alin.12 din Legea nr.273/2006 privind finanțele publice locale, cu modificările și completările ulterioare, ordonatorul principal de credite are obligația de a prezenta în ședință publică, spre analiză și aprobare de către autoritățile deliberative execuția bugetului întocmit, pe cele două secțiuni aferent trimestrului expirat.

Execuția bugetară întocmită la 30.09.2022, se prezintă spre analiză și aprobare autorității deliberative, respectiv Consiliului Local în următoarea structură:

la venituri:

- | | |
|--------------------------|------------------|
| - prevederi anuale | - 39.036.200 lei |
| - prevederi trimestriale | - 34.488.700 lei |
| - încasări realizate | - 28.687.940 lei |

la cheltuieli:

- | | |
|--------------------------|------------------|
| - prevederi anuale | - 42.838.610 lei |
| - prevederi trimestriale | - 38.291.110 lei |
| - plăți efectuate | - 25.330.560 lei |
| - excedent | - 3.357.380 lei |

Creditele bugetare aprobate au fost utilizate pentru finanțarea programelor, proiectelor, activităților, acțiunilor, obiectivelor potrivit scopurilor prevăzute.

Efectuarea cheltuielilor s-a făcut pe bază de documente justificative, prin care s-a confirmat primirea bunurilor materiale, prestarea serviciilor, executarea de lucrări, plata salariilor și a altor drepturi bănești.

Fața de cele prezentate mai sus propun spre aprobare proiectul de hotărâre privind execuția bugetară la 30.09.2022.

DIRECTOR EXECUTIV,
Golopența Peșilă Ecaterina



PRIMĂRIA MUNICIPIULUI ORSOVA
JUDEȚUL MEHEDINȚA

CONTUL DE EXECUȚIE AL BUGETULUI LOCAL - VENITURI
30.09.2022

Amexă la Ph. M. P2/28.10.2022

Pag. 1 -lei-

Capi- tol	Sub- capi- tol	Pa- ra- graf	Gru- pa/ Titlu	Ar- ti- col	Ali- ne- at	Denumire indicator	Prevederi bugetare aprobate. la finele perioadei de raportare	Prevederi bugetare trimestriale cumulate	Drepturi constatate			Incasari realizate	Stingeri pe alte cai decat incasari	Drepturi constatate de incasat
									Total, din care:	din anii precedenti	din anul curent			
A						B	1	2	3=4+5	4	5	6	7	8=3-6-7
0001	02					TOTAL VENITURI-BUGET LOCAL	39.036.200	34.488.700	39.485.430	9.811.744	29.673.686	28.687.940		10.797.490
0002						I. VENITURI CURENTE	21.704.730	17.907.230	26.569.235	9.811.744	16.757.491	15.771.745		10.797.490
0003						A. VENITURI FISCALE	19.421.400	16.059.200	20.678.666	5.505.722	15.172.944	14.240.077		6.438.589
0004						A1. IMPOZIT PE VENIT, PROFIT SI CASTIGURI DIN CAPITAL	8.742.700	7.500.970	5.854.925		5.854.925	5.854.925		
0300						A1.2 IMPOZIT PE VENIT, PROFIT SI CASTIGURI DIN CAPITAL DE LA PERSOANE FIZICE	8.742.700	7.500.970	5.854.925		5.854.925	5.854.925		
0302						IMPOZIT PE VENIT	4.700	3.000	19.373		19.373	19.373		
	18					Impozitul pe veniturile din transferul proprietatilor imobiliare din patrimoniul personal	4.700	3.000	19.373		19.373	19.373		
0402						COTE SI SUME DEFALCATE DIN IMPOZITUL PE VENIT	8.738.000	7.497.970	5.835.552		5.835.552	5.835.552		
	01					Cote defalcate din impozitul pe venit	7.683.000	6.702.970	5.052.174		5.052.174	5.052.174		
	04					Sume alocate din cotele defalcate din impozitul pe venit pentru echilibrarea bugetelor locale	455.000	345.000	327.108		327.108	327.108		
	05					Sume repartizate din Fondul la dispozitia Consiliului Judetean	600.000	450.000	456.270		456.270	456.270		4.545.909
0700	02					A3 IMPOZITE SI TAXE PE PROPRIETATE	2.353.500	2.080.000	6.654.414	4.109.341	2.545.073	2.108.505		4.545.909
0702						IMPOZITE SI TAXE PE PROPRIETATE	2.353.500	2.080.000	6.654.414	4.109.341	2.545.073	2.108.505		3.924.094
	01					Impozit si taxa pe cladiri	1.485.600	1.300.000	5.308.850	3.620.076	1.688.774	1.384.756		
	01					Impozit pe cladiri de la persoane fizice	783.400	700.000	1.348.209	533.473	814.736	693.587		654.622
	02					Impozit si taxa pe cladiri de la persoane juridice	702.200	600.000	3.960.641	3.086.603	874.038	691.169		3.269.472


Capi- tol	Sub- capi- tol	Pa- ra- graf	Gru- pa / Titlu	Ar- ti- col	Ali- ne- at	Denumire indicator	Prevederi bugetare aprobate. la finele perioadei de raportare	Prevederi bugetare trimestriale cumulate	Drepturi constatate			Incasari realizate	Stingeri pe alte cai decat incasari	Drepturi constatate de incasat
									Total, din care:	din anii precedenti	din anul curent			
A						B	1	2	3=4+5	4	5	6	7	8=3-6-7
0702	02					Impozit si taxa pe teren	612.100	570.000	1.075.710	457.967	617.743	539.155		536.555
	01					Impozit pe terenuri de la persoane fizice	451.200	450.000	748.552	299.890	448.662	387.045		361.507
	02					Impozit si taxa pe teren de la persoane juridice	160.900	120.000	327.158	158.077	169.081	152.110		175.048
	03					Taxe judiciare de timbru si alte taxe de timbru	183.600	150.000	169.901	18.014	151.887	120.875		49.026
	50					Alte impozite si taxe pe proprietate	72.200	60.000	99.953	13.284	86.669	63.719		36.234
1000	02					A4 IMPOZITE SI TAXE PE BUNURI SI SERVICII	8.150.500	6.343.230	7.958.484	1.378.363	6.580.121	6.144.874		1.813.610
1102						SUME DEFALCATE DIN TVA	7.048.900	5.444.830	5.282.830		5.282.830	5.282.830		
	02					Sume defalcate din taxa pe valoarea adaugata pentru finantarea cheltuielilor descentralizate la nivelul comunelor,oraselor, municipiilor, sectoarelor si Municipiului Bucuresti	5.366.900	4.071.340	3.991.340		3.991.340	3.991.340		
	06					Sume defalcate din taxa pe valoarea adaugata pentru echilibrarea bugetelor locale	1.682.000	1.373.490	1.291.490		1.291.490	1.291.490		
1502						TAXE PE SERVICII SPECIFICE			1.038		1.038	1.038		
	01					Impozit pe spectacole			1.038		1.038	1.038		
1602						TAXE PE UTILIZAREA BUNURILOR, AUTORIZAREA UTILIZARII BUNURILOR SAU PE DESFASURAREA DE ACTIVITATI	1.101.600	898.400	2.674.616	1.378.363	1.296.253	861.006		1.813.610
	02					Impozit pe mijloacele de transport	1.068.100	870.000	2.657.048	1.378.363	1.278.685	843.438		1.813.610
	01					Impozit pe mijloacele de transport detinute de persoane fizice*)	904.300	750.000	2.142.403	1.081.140	1.061.263	728.247		1.414.156

Capi- tol	Sub- capi- tol	Pa- ra- graf	Gru- pa / Titlu	Ar- ti- col	Ali- ne- at	Denumire indicator	Prevederi bugetare aprobrate. la finele perioadei de raportare	Prevederi bugetare trimestriale cumulate	Drepturi constatate			Incasari realizate	Stingeri pe alte cai decat incasari	Drepturi constatate de incasat
									Total, din care:	din anii precedenti	din anul curent			
A						B	1	2	3=4+5	4	5	6	7	8=3-6-7
1602	02	02				Impozit pe mijloace de transport detinute persoane de juridice*)	163.800	120.000	514.645	297.223	217.422	115.191		399.454
		03				Taxe si tarife pentru eliberarea de licente si autorizatii de functionare	13.400	13.400	11.287		11.287	11.287		
		50				Alte taxe pe utilizarea bunurilor, autorizarea utilizarii bunurilor sau pe desfasurare de activitati	20.100	15.000	6.281		6.281	6.281		
1800	02					A6. ALTE IMPOZITE SI TAXE FISCALE	174.700	135.000	210.843	18.018	192.825	131.773		79.070
1802						ALTE IMPOZITE SI TAXE FISCALE	174.700	135.000	210.843	18.018	192.825	131.773		79.070
		50				Alte impozite si taxe	174.700	135.000	210.843	18.018	192.825	131.773		
2900	02					C. VENITURI NEFISCALE	2.283.330	1.848.030	5.890.569	4.306.022	1.584.547	1.531.668		4.358.901
3000						C1. VENITURI DIN PROPRIETATE	769.400	648.030	1.348.470	644.859	703.611	543.817		804.653
3002						VENITURI DIN PROPRIETATE	769.400	648.030	1.348.470	644.859	703.611	543.817		804.653
		05				Venituri din concesiuni si inchirieri	769.400	648.030	1.348.361	644.859	703.502	543.708		
		30				Alte venituri din concesiuni si inchirieri de catre institutiile publice	769.400	648.030	1.348.361	644.859	703.502	543.708		804.653
		50				Alte venituri din proprietate			109		109	109		
3300	02					C2. VANZARI DE BUNURI SI SERVICII	1.513.930	1.200.000	4.542.099	3.661.163	880.936	987.851		3.554.248
3302						VENITURI DIN PRESTARI DE SERVICII SI ALTE ACTIVITATI	965.200	780.000	731.800	30.993	700.807	700.004		31.796
		08				Venituri din prestari de servicii	923.600	750.000	679.696	272	679.424	679.688		8
		10				Contributia parintilor sau sustinatorilor legali pentru intretinerea copiilor in crese	25.600	18.000	14.816		14.816	14.816		
		28				Venituri din recuperarea cheltuielilor de judecata, imputatii si despagubiri	16.000	12.000	37.288	30.721	6.567	5.500		31.788

Capi- tol	Sub- capi- tol	Pa- ra- graf	Gru- pa / Titlu	Ar- ti- col	Ali- ne- at	Denumire indicator	Prevederi bugetare aprobrate, la finele perioadei de raportare	Prevederi bugetare trimestriale cumulate	Drepturi constatate			Incasari realizate	Stingeri pe alte cai decat incasari	Drepturi constatate de incasat
									Total, din care:	din anii precedenti	din anul curent			
A						B	1	2	3=4+5	4	5	6	7	8=3-6-7
4002	11					pentru acoperirea golurilor temporare de casa ale sectiunii de functionare			261.275		261.275	261.275		
	14					Sume din excedentul bugetului local utilizate pentru finantarea cheltuielilor sectiunii de dezvoltare			516.971		516.971	516.971		
	18					Sume din excedentul bugetului local utilizate pentru finantarea cheltuielilor sectiunii de functionare			151.000		151.000	151.000		
4100	02					IV. SUBVENTII	16.301.470	15.551.470	11.381.377		11.381.377	11.381.377		
4200						SUBVENTII DE LA ALTE NIVELE ALE ADMINISTRATIEI PUBLICE	16.301.470	15.551.470	11.381.377		11.381.377	11.381.377		
4202						SUBVENTII DE LA BUGETUL DE STAT	14.383.470	13.633.470	9.903.554		9.903.554	9.903.554		
	16					Subventii de la bugetul de stat catre bugetele locale pentru finantarea investitiilor in sanatate	209.000	209.000	63.539		63.539	63.539		
	01					Subventii de la bugetul de stat catre bugetele locale pentru finantarea aparaturii medicale si echipamentelor de comunicatii in urgenta in sanatate	209.000	209.000	63.539		63.539	63.539		
	34					Subventii pentru acordarea ajutorului pentru incalzirea locuintei si a suplimentului pentru energie alocate pentru consumul de combustibili solizi si/sau petrolieri	350.000	350.000	53.416		53.416	53.416		
	41					Subventii de la bugetul de stat pentru finantarea sanatatii	1.600.000	1.200.000	304.216		304.216	304.216		

Capi- tol	Sub- capi- tol	Pa- ra- graf	Gru- pa / Titlu	Ar- ti- col	Ali- ne- at	Denumire indicator	Prevederi bugetare aprobrate. la finele perioadei de raportare	Prevederi bugetare trimestriale cumulate	Drepturi constatate			Incasari realizate	Stingeri pe alte cai decat incasari	Drepturi constatate de incasat
									Total, din care:	din anii precedenti	din anul curent			
A						B	1	2	3=4+5	4	5	6	7	8=3-6-7
4202	55					Subventii pentru finantarea locuintelor sociale	1.000.000	650.000						
	65					Finantarea Programului National de Dezvoltare Locala	11.044.470	11.044.470	9.389.768		9.389.768	9.389.768		
	69					Subventii de la bugetul de stat catre bugetele locale necesare sustinerii derularii proiectelor finantate din fonduri externe nerambursabile (FEN) postaderare, aferente perioadei de programare 2014-2020	180.000	180.000	92.615		92.615	92.615		
4302						SUBVENTII DE LA ALTE ADMINISTRATII	1.918.000	1.918.000	1.477.823		1.477.823	1.477.823		
	20					Alte subventii primite de la administra- tia centrala pentru finantarea unor activitati	1.918.000	1.918.000	1.477.823		1.477.823	1.477.823		
4802						SUME PRIMITE DE LA UE/ALTI DONATORI IN CONTUL PLATILOR EFECTUATE SI PREFINANTARI								
						AFERENTE CADRULUI FINANCIAR 2014-2020	1.030.000	1.030.000	605.563		605.563	605.563		
	02					Fondul Social European(FSE)	1.030.000	1.030.000	605.563		605.563	605.563		
	01					Sume primite in contul platilor efectuate in anul curent	1.030.000	1.030.000	605.563		605.563	605.563		

PRIMAR,
STOICA MARIUS STIAION



DIRECTOR EXECUTIV,
GOLOPENA PEPȘIĂ ECATERINA

PRIMĂRIA MUN. ORȘOVA
JUDEȚUL MEHEDINȚII

CONTUL DE EXECUȚIE AL INSTITUTIILOR PUBLICE FINANȚATE
DIN VENITURI PROPRII ȘI SUBVENȚII DIN BUGETUL LOCAL - CHELTUIELI
30.09.2022

Pag. 1 - lei-

Capi- tol	Sub- capi- tol	Pa- ra- graf	Gru- pa / Titlu	Ar- ti- col	Ali- ne- at	Denumire indicator	Credite de angajament		Credite bugetare		Angajamente bugetare	Angajamente legale	Plati efectuate	Angajamente legale de platit	Cheltuieli efective
							aprobat la finele perioadei de raportare	trimestriale cumulate	aprobat la finele perioadei de raportare	trimestriale cumulate					
A						B	1	2	3	4	5	6	7	8=6-7	9
5010						TOTAL CHELTUIELI DIN VENITURI PROPRII ȘI SUBVENȚII			61.549.620	49.668.620	61.282.100	61.282.100	25.946.197	35.335.903	26.110.456
6510						INVATAMANT			1.061.240	959.240	1.061.240	1.061.240	249.112	812.128	228.606
	04					Invatamant secundar			30.000	28.000	30.000	30.000	18.666	11.334	3.665
		01				Invatamant secundar inferior			15.000	13.000	15.000	15.000	10.000	5.000	
			02			Invatamant secundar superior			15.000	15.000	15.000	15.000	8.666	6.334	3.665
			11			Servicii auxiliare pentru educatie			256.240	204.240	256.240	256.240	94.249	161.991	106.421
				03		Internate si cantine pentru elevi			256.240	204.240	256.240	256.240	94.249	161.991	106.421
				50		Alte cheltuieli in domeniul invatamantului			775.000	727.000	775.000	775.000	136.197	638.803	118.520
				6610		SANATATE			60.488.380	48.709.380	60.220.860	60.220.860	25.697.085	34.523.775	25.881.850
				06		Servicii medicale in unitati sanitare cu paturi			60.488.380	48.709.380	60.220.860	60.220.860	25.697.085	34.523.775	25.881.850
				01		Spitale generale			60.488.380	48.709.380	60.220.860	60.220.860	25.697.085	34.523.775	25.881.850

PRIMAR
ȘIDIU MARIUS SIMICH



DIRECTOR EXECUȚIEI
GOLOPEȘIA PERSICA ECATERINA

Capi- tol	Sub- capi- tol	Pa- ra- graf	Gru- pa / Titlu	Ar- ti- col	Ali- ne- at	Denumire indicator	Credite de angajament		Credite bugetare		Angajamente bugetare	Angajamente legale	Plati efectuate	Angajamente legale de platit	Cheltuieli efective
							aprobat la finele perioadei de raportare	trimestriale cumulate	aprobat la finele perioadei de raportare	trimestriale cumulate					
A						B	1	2	3	4	5	6	7	8=6-7	9
						caracter functional			804.000	603.000	804.000	804.000	598.845	205.155	736.148
	20	01	30			Alte bunuri si servicii pentru intretinere si functionare			745.000	583.000	745.000	745.000	415.613	329.387	408.489
	20	02				Reparatii curente			2.900.000	2.200.000	2.900.000	2.900.000	889.192	2.010.808	962.021
	20	03				Hrana			636.240	489.240	636.240	636.240	205.170	431.070	246.746
	20	03	01			Hrana pentru oameni			636.240	489.240	636.240	636.240	205.170	431.070	246.746
	20	04				Medicamente si materiale sanitare			4.964.000	3.724.000	4.964.000	4.964.000	1.497.184	3.466.816	2.118.366
	20	04	01			Medicamente			1.800.000	1.350.000	1.800.000	1.800.000	329.517	1.470.483	983.244
	20	04	02			Materiale sanitare			2.000.000	1.500.000	2.000.000	2.000.000	689.111	1.310.889	666.254
	20	04	03			Reactivi			680.000	510.000	680.000	680.000	385.667	294.333	352.079
	20	04	04			Dezinfectanti			484.000	364.000	484.000	484.000	92.889	391.111	116.789
	20	05				Bunuri de natura obiectelor de inventar			759.000	576.000	759.000	759.000	251.766	507.234	
	20	05	01			Uniforme si echipament			20.000	15.000	20.000	20.000		20.000	
	20	05	03			Lenjerie si accesorii de pat			28.000	21.000	28.000	28.000		28.000	
	20	05	30			Alte obiecte de inventar			711.000	540.000	711.000	711.000	251.766	459.234	
	20	06				Deplasari, detasari, transferari			91.000	76.000	91.000	91.000	10.883	80.117	10.883
	20	06	01			Deplasari interne, detasari, transferari			74.000	59.000	74.000	74.000	7.137	66.863	7.137
	20	06	02			Deplasari in strainatate			17.000	17.000	17.000	17.000	3.746	13.254	3.746
	20	12				Consultanta si expertiza			6.000	6.000	6.000	6.000		6.000	
	20	13				Pregatire profesionala			47.000	37.000	47.000	47.000	26.420	20.580	26.420
	20	14				Protectia muncii			6.000	6.000	6.000	6.000		6.000	
	20	30				Alte cheltuieli			1.810.000	1.360.000	1.810.000	1.810.000	1.348.209	461.791	1.219.928
	20	30	30			Alte cheltuieli cu bunuri si servicii			1.810.000	1.360.000	1.810.000	1.810.000	1.348.209	461.791	1.219.928
	58					TITLUL X PROIECTE CU FINANTARE DIN FONDURI EXTERNE NERAMBURSABILE CADRULUI FINANCIAR 2014-2020			12.536.380	12.536.380	12.536.380	12.536.380	46.764	12.489.616	32.322

Capi- tol	Sub- capi- tol	Pa- ra- graf	Gru- pa / Titlu	Ar- ti- col	Ali- ne- at	Denumire indicator	Credite de angajament		Credite bugetare		Angajamente bugetare	Angajamente legale	Plati efectuate	Angajamente legale de platit	Cheltuieli efective
							aprobat la finele perioadei de raportare	trimestriale cumulate	aprobat la finele perioadei de raportare	trimestriale cumulate					
A						B	1	2	3	4	5	6	7	8=6-7	9
			58	01		Programe din Fondul European de Dezvoltare Regionala (FEDR)			12.536.380	12.536.380	12.536.380	12.536.380	46.764	12.489.616	28.103
															19.298
			58	01	01	Finantarea nationala							46.764	12.489.616	8.805
			58	01	02	Finantarea externa nerambursabila			12.536.380	12.536.380	12.536.380	12.536.380			4.219
			58	02		Programe din Fondul Social European (FSE)									4.219
			58	02	01	Finantarea nationala								24.000	
			59			TITLUL XI ALTE CHELTUIELI			24.000	18.000	24.000	24.000			
			59	40		Sume aferente persoanelor cu handicap neincadrate			24.000	18.000	24.000	24.000		24.000	
			70			CHELTUIELI DE CAPITAL			571.000	571.000	571.000	571.000	243.227	327.773	393.368
			71			TITLUL XV ACTIVE NEFINANCIARE			571.000	571.000	571.000	571.000	243.227	327.773	393.368
			71	01		Active fixe			571.000	571.000	571.000	571.000			19.936
			71	01	01	Constructii									
			71	01	02	Masini, echipamente si mijloace de transport			571.000	571.000	571.000	571.000	243.227	327.773	327.275
			71	01	03	Mobilier, aparatura birotica si alte active corporale									46.157
			84			PLATI EFECTUATE IN ANII PRECEDENTI SI RECUPERATE IN ANUL CURENT					-267.520	-267.520	-267.520		
			85			Titlul XXI PLATI EFECTUATE IN ANII PRECEDENTII SI RECUPERATE IN ANUL CURENT					-267.520	-267.520	-267.520		
			85	01		Plati efectuate in anii precedenti si recuperate in anul curent					-267.520	-267.520	-267.520		
			85	01	01	Plati efectuate in anii precedenti si recuperate in anul curent (SF)					-267.520	-267.520	-267.520		

Capi- tol	Sub- capi- tol	Pa- ra- graf	Gru- pa / Titlu	Ar- ti- col	Ali- ne- at	Denumire indicator	Credite de angajament		Credite bugetare		Angajamente bugetare	Angajamente legale	Plati efectuate	Angajamente legale de platit	Cheltuieli efective
							aprobat la finele perioadei de raportare	trimestriale cumulate	aprobat la finele perioadei de raportare	trimestriale cumulate					
A						B	1	2	3	4	5	6	7	8=6-7	9
6510						INVATAMANT			1.061.240	959.240	1.061.240	1.061.240	249.112	812.128	228.606
	01					CHELTUIELI CURENTE			976.240	874.240	976.240	976.240	224.085	752.155	224.701
	20					TITLUL II BUNURI SI SERVICII			976.240	874.240	976.240	976.240	224.085	752.155	224.701
	20	01				Bunuri si servicii			465.000	431.000	465.000	465.000	114.235	350.765	110.265
	20	01	01			Furnituri de birou			9.000	8.000	9.000	9.000		9.000	
	20	01	02			Materiale pentru curatenie			12.000	11.000	12.000	12.000	480	11.520	480
	20	01	03			Incalzit, iluminat si forta motrica			39.000	34.000	39.000	39.000		39.000	
	20	01	04			Apa, canal si salubritate			15.000	14.000	15.000	15.000		15.000	
	20	01	05			Carburanti si lubrifianti			213.000	203.000	213.000	213.000	78.808	134.192	79.783
	20	01	06			Piese de schimb			8.000	7.000	8.000	8.000		8.000	
	20	01	07			Transport			9.000	8.000	9.000	9.000		9.000	
	20	01	08			Posta, telecomunicatii, radio, tv, internet			11.000	10.000	11.000	11.000		11.000	
	20	01	09			Materiale si prestari de servicii cu caracter functional			4.000	3.000	4.000	4.000		4.000	
	20	01	30			Alte bunuri si servicii pentru intretinere si functionare			145.000	133.000	145.000	145.000	34.947	110.053	30.002
	20	02				Reparatii curente			100.000	100.000	100.000	100.000		100.000	
	20	03				Hrana			316.240	249.240	316.240	316.240	94.249	221.991	108.835
	20	03	01			Hrana pentru oameni			316.240	249.240	316.240	316.240	94.249	221.991	108.835
	20	04				Medicamente si materiale sanitare			4.000	4.000	4.000	4.000		4.000	
	20	04	04			Dezinfectanti			4.000	4.000	4.000	4.000		4.000	
	20	05				Bunuri de natura obiectelor de inventar			31.000	30.000	31.000	31.000	10.000	21.000	
	20	05	30			Alte obiecte de inventar			31.000	30.000	31.000	31.000	10.000	21.000	
	20	06				Deplasari, detasari, transferari			31.000	31.000	31.000	31.000	5.601	25.399	5.601
	20	06	01			Deplasari interne, detasari, transferari			14.000	14.000	14.000	14.000	1.855	12.145	1.855

Capi- tol	Sub- capi- tol	Pa- ra- graf	Gru- pa / Titlu	Ar- ti- col	Ali- ne- at	Denumire indicator	Credite de angajament		Credite bugetare		Angajamente bugetare	Angajamente legale	Plati efectuate	Angajamente legale de platit	Cheltuieli efective
							aprobat la finele perioadei de raportare	trimestriale cumulate	aprobat la finele perioadei de raportare	trimestriale cumulate					
A						B	1	2	3	4	5	6	7	8=6-7	9
			20	06	02	Deplasari in strainatate			17.000	17.000	17.000	17.000	3.746	13.254	3.746
			20	12		Consultanta si expertiza			6.000	6.000	6.000	6.000		6.000	
			20	13		Pregatire profesionala			7.000	7.000	7.000	7.000		7.000	
			20	14		Protectia muncii			6.000	6.000	6.000	6.000		6.000	
			20	30		Alte cheltuieli			10.000	10.000	10.000	10.000		10.000	
			20	30	30	Alte cheltuieli cu bunuri si servicii			10.000	10.000	10.000	10.000		10.000	
			70			CHELTUIELI DE CAPITAL			85.000	85.000	85.000	85.000	25.027	59.973	3.905
			71			TITLUL XV ACTIVE NEFINANCIARE			85.000	85.000	85.000	85.000	25.027	59.973	3.905
			71	01		Active fixe			85.000	85.000	85.000	85.000	25.027	59.973	3.905
			71	01	02	Masini, echipamente si mijloace de transport			85.000	85.000	85.000	85.000	25.027	59.973	3.905
6610						SANATATE			60.488.380	48.709.380	60.220.860	60.220.860	25.697.085	34.523.775	25.881.850
			01			CHELTUIELI CURENTE			60.002.380	48.223.380	60.002.380	60.002.380	25.746.405	34.255.975	25.492.387
			10			TITLUL I CHELTUIELI DE PERSONAL			33.950.000	25.550.000	33.950.000	33.950.000	19.809.040	14.140.960	19.048.889
			10	01		Cheltuieli salariale in bani			32.700.000	24.525.000	32.700.000	32.700.000	19.072.660	13.627.340	18.325.055
			10	01	01	Salarii de baza			14.400.000	10.800.000	14.400.000	14.400.000			
			10	01	05	Sporuri pentru conditii de munca			7.680.000	5.760.000	7.680.000	7.680.000	3.715.994	3.964.006	3.381.296
			10	01	06	Alte sporuri			1.920.000	1.440.000	1.920.000	1.920.000	1.003.598	916.402	965.543
			10	01	17	Indemnizatii de hrana			900.000	675.000	900.000	900.000	575.841	324.159	570.582
			10	01	30	Alte drepturi salariale in bani			7.800.000	5.850.000	7.800.000	7.800.000	4.127.992	3.672.008	3.753.202
			10	02		Cheltuieli salariale in natura			350.000	350.000	350.000	350.000	311.509	38.491	311.509
			10	02	06	Vouchere de vacanta			350.000	350.000	350.000	350.000	311.509	38.491	311.509
			10	03		Contributii			900.000	675.000	900.000	900.000	424.871	475.129	412.325
			10	03	07	Contributia asiguratorie pentru munca			900.000	675.000	900.000	900.000	424.871	475.129	412.325
			20			TITLUL II BUNURI SI SERVICII			13.492.000	10.119.000	13.492.000	13.492.000	5.890.601	7.601.399	6.411.176
			20	01		Bunuri si servicii			2.784.000	2.088.000	2.784.000	2.784.000	1.771.627	1.012.373	1.941.248

Capi- tol	Sub- capi- tol	Pa- ra- graf	Gru- pa / Titlu	Ar- ti- col	Ali- ne- at	Denumire indicator	Credite de angajament		Credite bugetare		Angajamente bugetare	Angajamente legale	Plati efectuate	Angajamente legale de platit	Cheltuieli efective
							aprobat la finele perioadei de raportare	trimestriale cumulate	aprobat la finele perioadei de raportare	trimestriale cumulate					
A						B	1	2	3	4	5	6	7	8=6-7	9
			20	01	01	Furnituri de birou			60.000	45.000	60.000	60.000	44.823	15.177	56.851
			20	01	02	Materiale pentru curatenie			60.000	45.000	60.000	60.000	44.952	15.048	62.917
			20	01	03	Incalzit, iluminat si forta motrica			740.000	555.000	740.000	740.000	467.879	272.121	465.879
			20	01	04	Apa, canal si salubritate			340.000	255.000	340.000	340.000	142.194	197.806	144.157
			20	01	05	Carburanti si lubrifianti			60.000	45.000	60.000	60.000	42.368	17.632	46.998
			20	01	06	Piese de schimb			72.000	54.000	72.000	72.000	13.882	58.118	13.882
			20	01	08	Posta, telecomunicatii, radio, tv, internet			52.000	39.000	52.000	52.000	36.018	15.982	35.929
			20	01	09	Materiale si prestari de servicii cu caracter functional			800.000	600.000	800.000	800.000	598.845	201.155	736.148
			20	01	30	Alte bunuri si servicii pentru intretinere si functionare			600.000	450.000	600.000	600.000	380.666	219.334	378.487
			20	02		Reparatii curente			2.800.000	2.100.000	2.800.000	2.800.000	889.192	1.910.808	962.021
			20	03		Hrana			320.000	240.000	320.000	320.000	110.921	209.079	137.911
			20	03	01	Hrana pentru oameni			320.000	240.000	320.000	320.000	110.921	209.079	137.911
			20	04		Medicamente si materiale sanitare			4.960.000	3.720.000	4.960.000	4.960.000	1.497.184	3.462.816	2.118.366
			20	04	01	Medicamente			1.800.000	1.350.000	1.800.000	1.800.000	329.517	1.470.483	983.244
			20	04	02	Materiale sanitare			2.000.000	1.500.000	2.000.000	2.000.000	689.111	1.310.889	666.254
			20	04	03	Reactivi			680.000	510.000	680.000	680.000	385.667	294.333	352.079
			20	04	04	Dezinfectanti			480.000	360.000	480.000	480.000	92.889	387.111	116.789
			20	05		Bunuri de natura obiectelor de inventar			728.000	546.000	728.000	728.000	241.766	486.234	
			20	05	01	Uniforme si echipament			20.000	15.000	20.000	20.000		20.000	
			20	05	03	Lenjerie si accesorii de pat			28.000	21.000	28.000	28.000		28.000	
			20	05	30	Alte obiecte de inventar			680.000	510.000	680.000	680.000	241.766	438.234	
			20	06		Deplasari, detasari, transferari			60.000	45.000	60.000	60.000	5.282	54.718	5.282
			20	06	01	Deplasari interne, detasari, transferari			60.000	45.000	60.000	60.000	5.282	54.718	5.282

Capi- tol	Sub- capi- tol	Pa- ra- graf	Gru- pa / Titlu	Ar- ti- col	Ali- ne- at	Denumire indicator	Credite de angajament		Credite bugetare		Angajamente bugetare	Angajamente legale	Plati efectuate	Angajamente legale de platit	Cheltuieli efective
							aprobat la finele perioadei de raportare	trimestriale cumulate	aprobat la finele perioadei de raportare	trimestriale cumulate					
A						B	1	2	3	4	5	6	7	8=6-7	9
						PRECEDENTI SI RECUPERATE IN ANUL CURENT					-267.520	-267.520	-267.520		
			85	01		Plati efectuate in anii precedenti si recuperate in anul curent					-267.520	-267.520	-267.520		
			85	01	01	Plati efectuate in anii precedenti si recuperate in anul curent (SF)					-267.520	-267.520	-267.520		

Conducatorul institutiei,

Conducatorul compartimentului
financiar-contabil

CONTUL DE EXECUȚIE AL BUGETULUI LOCAL - CHELTUIELI
30.09.2022

Capi- tol	Sub- capi- tol	Pa- ra- graf	Gru- pa / Titlu	Ar- ti- col	Ali- ne- at	Denumire indicator	Credite de angajament		Credite bugetare		Angajamente bugetare	Angajamente legale	Plati efectuate	Angajamente legale de platit	Cheltuieli efective
							aprobat la finele perioadei de raportare	trimestriale cumulate	aprobat la finele perioadei de raportare	trimestriale cumulate					
A						B	1	2	3	4	5	6	7	8=6-7	9
5002						TOTAL CHELTUIELI			42.838.610	38.291.110	42.772.309	42.772.309	25.330.560	17.441.749	17.299.196
5100	02					Partea I-a SERVICII PUBLICE GENERALE			7.833.000	6.342.000	7.766.938	7.766.938	5.045.081	2.721.857	5.472.224
5102						AUTORITATI PUBLICE SI ACTIUNI EXTERNE			7.431.000	6.020.000	7.364.938	7.364.938	4.828.035	2.536.903	5.258.983
	01					Autoritati executive si legislative			7.431.000	6.020.000	7.364.938	7.364.938	4.828.035	2.536.903	5.258.983
	03					Autoritati executive			7.431.000	6.020.000	7.364.938	7.364.938	4.828.035	2.536.903	5.258.983
5402						ALTE SERVICII PUBLICE GENERALE			402.000	322.000	402.000	402.000	217.046	184.954	213.241
	10					Servicii publice comunitare de evidenta a persoanelor			320.000	240.000	320.000	320.000	217.046	102.954	213.241
	50					Alte servicii publice generale			82.000	82.000	82.000	82.000		82.000	
6000	02					Partea II-a APARARE, ORDINE PUBLICA SI SIGURANTA NATIONALA			655.000	645.000	655.000	655.000	454.694	200.306	454.306
6102						ORDINE PUBLICA SI SIGURANTA NATIONALA			655.000	645.000	655.000	655.000	454.694	200.306	454.306
	03					Ordine publica			630.000	630.000	630.000	630.000	444.214	185.786	443.826
	04					Politie comunitara			630.000	630.000	630.000	630.000	444.214	185.786	443.826
	05					Protectie civila si protectia contra incendiilor (protectie civila nonmilitara)			25.000	15.000	25.000	25.000	10.480	14.520	10.480
6500	02					Partea III-a CHELTUIELI SOCIAL-CULTURALE			12.704.200	10.463.700	12.703.961	12.703.961	8.284.352	4.419.609	8.190.387
6502						INVATAMANT			2.815.200	2.660.700	2.815.200	2.815.200	2.062.170	753.030	2.044.171
	03					Invatamant prescolar si primar			190.000	157.000	190.000	190.000	96.203	93.797	108.704
	01					Invatamant prescolar			126.000	109.000	126.000	126.000	61.975	64.025	74.476
	02					Invatamant primar			64.000	48.000	64.000	64.000	34.228	29.772	34.228
	04					Invatamant secundar			2.216.200	2.099.700	2.216.200	2.216.200	1.582.279	633.921	1.584.956
	01					Invatamant secundar inferior			818.200	750.700	818.200	818.200	556.376	261.824	588.636
	02					Invatamant secundar superior			1.398.000	1.349.000	1.398.000	1.398.000	1.025.903	372.097	996.320
	13					Invatamant anteprescolar			389.000	389.000	389.000	389.000	376.883	12.117	343.706

Capi- tol	Sub- capi- tol	Pa- ra- graf	Gru- pa / Titlu	Ar- ti- col	Ali- ne- at	Denumire indicator	Credite de angajament		Credite bugetare		Angajamente bugetare	Angajamente legale	Plati efectuate	Angajamente legale de platit	Cheltuieli efective
							aprobate la finele perioadei de raportare	trimestriale cumulate	aprobate la finele perioadei de raportare	trimestriale cumulate					
							1	2	3	4	5	6	7	8=6-7	9
A						B	1	2	3	4	5	6	7	8=6-7	9
6502	50					Alte cheltuieli in domeniul invatamantului			20.000	15.000	20.000	20.000	6.805	13.195	6.805
6602						SANATATE			2.795.000	2.169.000	2.795.000	2.795.000	1.075.341	1.719.659	980.209
	06					Servicii medicale in unitati sanitare cu paturi			333.000	333.000	333.000	333.000	170.559	162.441	70.599
				01		Spitale generale			333.000	333.000	333.000	333.000	170.559	162.441	70.599
				08		Servicii de sanatate publica			862.000	631.000	862.000	862.000	606.822	255.178	611.650
				50		Alte cheltuieli in domeniul sanatatii			1.600.000	1.205.000	1.600.000	1.600.000	297.960	1.302.040	297.960
				50		Alte institutii si actiuni sanitare			1.600.000	1.205.000	1.600.000	1.600.000	297.960	1.302.040	297.960
6702						CULTURA, RECREERE SI RELIGIE			1.200.000	1.125.000	1.200.000	1.200.000	1.054.391	145.609	1.054.391
	05					Servicii recreative si sportive			1.200.000	1.125.000	1.200.000	1.200.000	1.054.391	145.609	1.054.391
				01		Sport			300.000	225.000	300.000	300.000	155.978	144.022	155.978
				03		Intretinere gradini publice, parcuri zone verzi, baze sportive si de agrement			900.000	900.000	900.000	900.000	898.413	1.587	898.413
6802						ASIGURARI SI ASISTENTA SOCIALA			5.894.000	4.509.000	5.893.761	5.893.761	4.092.450	1.801.311	4.111.616
	04					Asistenta acordata persoanelor in varsta			140.000	119.000	140.000	140.000	107.948	32.052	103.614
	05					Asistenta sociala in caz de boli si invaliditati			3.570.000	2.740.000	3.570.000	3.570.000	2.574.859	995.141	2.582.443
				02		Asistenta sociala in caz de invaliditate			3.570.000	2.740.000	3.570.000	3.570.000	2.574.859	995.141	2.582.443
	15					Prevenirea excluderii sociale			866.000	503.000	866.000	866.000	415.140	450.860	443.929
				01		Ajutor social			360.000	71.000	360.000	360.000	53.016	306.984	53.016
				02		Cantine de ajutor social			506.000	432.000	506.000	506.000	362.124	143.876	390.913
	50					Alte cheltuieli in domeniul asigurarilor si asistentei sociale			1.318.000	1.147.000	1.317.761	1.317.761	994.503	323.258	981.630
				50		Alte cheltuieli in domeniul asistentei sociale			1.318.000	1.147.000	1.317.761	1.317.761	994.503	323.258	981.630

Capi- tol	Sub- capi- tol	Pa- ra- graf	Gru- pa / Titlu	Ar- ti- col	Ali- ne- at	Denumire indicator	Credite de angajament		Credite bugetare		Angajamente bugetare	Angajamente legale	Plati efectuate	Angajamente legale de platit	Cheltuieli efective
							aprobat la finele perioadei de raportare	trimestriale cumulate	aprobat la finele perioadei de raportare	trimestriale cumulate					
A						B	1	2	3	4	5	6	7	8=6-7	9
7000	02					Partea IV-a SERVICII SI DEZVOLTARE PUBLICA, LOCUINTE, MEDIU SI APE			9.306.080	8.500.080	9.306.080	9.306.080	4.783.030	4.523.050	3.032.291
7002						LOCUINTE, SERVICII SI DEZVOLTARE PUBLICA			4.980.080	4.174.080	4.980.080	4.980.080	948.697	4.031.383	683.166
	06					Iluminat public si electrificari			700.000	585.000	700.000	700.000	585.000	115.000	588.790
	50					Alte servicii in domeniile locuintelor, serviciilor si dezvoltarii comunale			4.280.080	3.589.080	4.280.080	4.280.080	363.697	3.916.383	94.376
7402						PROTECTIA MEDIULUI			4.326.000	4.326.000	4.326.000	4.326.000	3.834.333	491.667	2.349.125
	05					Salubritate si gestiunea deseurilor			4.276.000	4.276.000	4.276.000	4.276.000	3.784.538	491.462	2.299.330
	01					Salubritate			2.301.000	2.301.000	2.301.000	2.301.000	2.299.330	1.670	2.299.330
	02					Colectarea, tratarea si distrugerea deseurilor			1.975.000	1.975.000	1.975.000	1.975.000	1.485.208	489.792	
	06					Canalizarea si tratarea apelor reziduale			50.000	50.000	50.000	50.000	49.795	205	49.795
8000	02					Partea V-a ACTIUNI ECONOMICE			12.340.330	12.340.330	12.340.330	12.340.330	6.763.403	5.576.927	149.988
8402						TRANSPORTURI			12.340.330	12.340.330	12.340.330	12.340.330	6.763.403	5.576.927	149.988
	03					Transport rutier			12.340.330	12.340.330	12.340.330	12.340.330	6.763.403	5.576.927	149.988
	03					Strazi			12.340.330	12.340.330	12.340.330	12.340.330	6.763.403	5.576.927	149.988

TOTAL JUDET

 DETALIEREA CHELTUIELILOR
 - buget local -
 30.09.2022

Pag. 4 - lei-

Capi- tol	Sub- capi- tol	Pa- ra- graf	Gru- pa / Titlu	Ar- ti- col	Ali- ne- at	Denumire indicator	Credite de angajament		Credite bugetare		Angajamente bugetare	Angajamente legale	Plati efectuate	Angajamente legale de platit	Cheltuieli efective
							aprobate la finele perioadei de raportare	trimestriale cumulate	aprobate la finele perioadei de raportare	trimestriale cumulate					
							1	2	3	4	5	6	7	8=6-7	9
A						B	1	2	3	4	5	6	7	8=6-7	9
5002						TOTAL CHELTUIELI			42.838.610	38.291.110	42.772.309	42.772.309	25.330.560	17.441.749	17.299.196
	01					CHELTUIELI CURENTE			24.140.200	20.248.700	24.140.200	24.140.200	16.733.114	7.407.086	16.178.169
	10					TITLUL I CHELTUIELI DE PERSONAL			9.866.000	7.773.000	9.866.000	9.866.000	6.692.120	3.173.880	6.597.960
	10	01				Cheltuieli salariale in bani			9.580.000	7.527.000	9.580.000	9.580.000	6.503.358	3.076.642	6.410.563
	10	01	01			Salarii de baza			7.977.000	6.313.000	7.977.000	7.977.000	5.824.395	2.152.605	5.732.850
	10	01	05			Sporuri pentru conditii de munca			76.000	54.000	76.000	76.000	49.533	26.467	50.399
	10	01	06			Alte sporuri			26.600	20.600	26.600	26.600	16.592	10.008	16.367
	10	01	12			Indemnizatii platite unor persoane din afara unitatii			1.060.000	795.000	1.060.000	1.060.000	324.957	735.043	324.957
	10	01	13			Drepturi de delegare			2.000	2.000	2.000	2.000	60	1.940	60
	10	01	17			Indemnizatii de hrana			438.400	342.400	438.400	438.400	287.821	150.579	285.930
	10	02				Cheltuieli salariale in natura			69.000	69.000	69.000	69.000	47.040	21.960	46.608
	10	02	02			Norme de hrana			69.000	69.000	69.000	69.000	47.040	21.960	46.608
	10	03				Contributii			217.000	177.000	217.000	217.000	141.722	75.278	140.789
	10	03	07			Contributia asiguratorie pentru munca			217.000	177.000	217.000	217.000	141.722	75.278	140.789
	20					TITLUL II BUNURI SI SERVICII			8.183.000	7.492.500	8.183.000	8.183.000	6.330.098	1.852.902	6.318.657
	20	01				Bunuri si servicii			6.644.850	6.205.150	6.644.850	6.644.850	5.725.878	918.972	5.705.248
	20	01	01			Furnituri de birou			94.500	76.000	94.500	94.500	44.562	49.938	48.534
	20	01	02			Materiale pentru curatenie			59.700	53.200	59.700	59.700	30.368	29.332	35.133
	20	01	03			Incalzit, iluminat si forta motrica			1.298.700	1.139.000	1.298.700	1.298.700	1.044.132	254.568	1.014.519
	20	01	04			Apa, canal si salubritate			2.453.200	2.430.200	2.453.200	2.453.200	2.406.591	46.609	2.409.113
	20	01	05			Carburanti si lubrifianti			307.700	262.700	307.700	307.700	169.184	138.516	190.799
	20	01	06			Piese de schimb			16.000	11.000	16.000	16.000	4.680	11.320	5.474
	20	01	07			Transport			115.000	113.000	115.000	115.000	80.739	34.261	80.739
	20	01	08			Posta, telecomunicatii, radio, tv, internet			200.200	158.200	200.200	200.200	140.177	60.023	140.743

Capi- tol	Sub- capi- tol	Pa- ra- graf	Gru- pa / Titlu	Ar- ti- col	Ali- ne- at	Denumire indicator	Credite de angajament		Credite bugetare		Angajamente bugetare	Angajamente legale	Plati efectuate	Angajamente legale de platit	Cheltuieli efective
							aprobat la finele perioadei de raportare	trimestriale cumulate	aprobat la finele perioadei de raportare	trimestriale cumulate					
A						B	1	2	3	4	5	6	7	8=6-7	9
			20	01	09	Materiale si prestari de servicii cu caracter functional			35.200	30.200	35.200	35.200	21.350	13.850	23.103
			20	01	30	Alte bunuri si servicii pentru intretinere si functionare			2.064.650	1.931.650	2.064.650	2.064.650	1.784.095	280.555	1.757.091
			20	02		Reparatii curente			55.000	55.000	55.000	55.000	29.186	25.814	29.210
			20	03		Hrana			293.400	266.400	293.400	293.400	218.672	74.728	253.331
			20	03	01	Hrana pentru oameni			293.400	266.400	293.400	293.400	218.672	74.728	253.331
			20	04		Medicamente si materiale sanitare			46.000	26.000	46.000	46.000	16.373	29.627	20.641
			20	04	01	Medicamente			7.000	6.000	7.000	7.000	3.686	3.314	4.592
			20	04	02	Materiale sanitare			39.000	20.000	39.000	39.000	12.687	26.313	16.049
			20	05		Bunuri de natura obiectelor de inventar			89.000	79.000	89.000	89.000	20.987	68.013	1.470
			20	05	01	Uniforme si echipament			15.000	15.000	15.000	15.000		15.000	
			20	05	30	Alte obiecte de inventar			74.000	64.000	74.000	74.000	20.987	53.013	1.470
			20	06		Deplasari, detasari, transferari			20.000	18.000	20.000	20.000	5.699	14.301	5.699
			20	06	01	Deplasari interne, detasari, transferari			20.000	18.000	20.000	20.000	5.699	14.301	5.699
			20	13		Pregatire profesionala			15.550	15.550	15.550	15.550	4.198	11.352	4.198
			20	14		Protectia muncii			7.200	5.400	7.200	7.200	5.400	1.800	5.400
			20	30		Alte cheltuieli			1.012.000	822.000	1.012.000	1.012.000	303.705	708.295	293.460
			20	30	03	Prime de asigurare non-viata			15.000	15.000	15.000	15.000	6.884	8.116	6.884
			20	30	30	Alte cheltuieli cu bunuri si servicii			997.000	807.000	997.000	997.000	296.821	700.179	286.576
			51			TITLUL VI TRANSFERURI INTRE UNITATI ALE ADMINISTRATIEI PUBLICE			233.000	233.000	233.000	233.000	70.599	162.401	70.599
			51	02		Transferuri de capital			233.000	233.000	233.000	233.000	70.599	162.401	70.599
			51	02	28	Transferuri din bugetele locale pentru finantarea cheltuielilor de capital din domeniul sanatatii			233.000	233.000	233.000	233.000	70.599	162.401	70.599

Capi- tol	Sub- capi- tol	Pa- ra- graf	Gru- pa / Titlu	Ar- ti- col	Ali- ne- at	Denumire indicator	Credite de angajament		Credite bugetare		Angajamente bugetare	Angajamente legale	Plati efectuate	Angajamente legale de platit	Cheltuieli efective
							aprobat la finele perioadei de raportare	trimestriale cumulate	aprobat la finele perioadei de raportare	trimestriale cumulate					
A						B	1	2	3	4	5	6	7	8=6-7	9
						active corporale			25.000	25.000	25.000	25.000	24.633	367	81.765
			71	01	30	Alte active fixe (inclusiv reparatii capitale)			490.000	440.000	490.000	490.000	131.905	358.095	368.509
			84			PLATI EFECTUATE IN ANII PRECEDENTI SI RECUPERATE IN ANUL CURENT			-3.000	-3.000	-69.301	-69.301	-69.301		
			85			Titlul XXI PLATI EFECTUATE IN ANII PRECEDENTI SI RECUPERATE IN ANUL CURENT			-3.000	-3.000	-69.301	-69.301	-69.301		
			85	01		Plati efectuate in anii precedenti si recuperate in anul curent			-3.000	-3.000	-69.301	-69.301	-69.301		
			85	01	01	Plati efectuate in anii precedenti si recuperate in anul curent (SF)			-3.000	-3.000	-69.301	-69.301	-69.301		
5100	02					Partea I-a SERVICII PUBLICE GENERALE			7.833.000	6.342.000	7.766.938	7.766.938	5.045.081	2.721.857	5.472.224
5102						AUTORITATI PUBLICE SI ACTIUNI EXTERNE			7.431.000	6.020.000	7.364.938	7.364.938	4.828.035	2.536.903	5.258.983
			01			CHELTUIELI CURENTE			7.256.000	5.895.000	7.256.000	7.256.000	4.837.519	2.418.481	4.295.309
			10			TITLUL I CHELTUIELI DE PERSONAL			4.725.000	3.550.000	4.725.000	4.725.000	3.301.870	1.423.130	3.244.624
			10	01		Cheltuieli salariale in bani			4.615.000	3.460.000	4.615.000	4.615.000	3.230.490	1.384.510	3.173.644
			10	01	01	Salarii de baza			4.158.000	3.113.000	4.158.000	4.158.000	2.917.273	1.240.727	2.861.482
			10	01	12	Indemnizatii platite unor persoane din afara unitatii			260.000	195.000	260.000	260.000	190.632	69.368	190.632
			10	01	13	Drepturi de delegare			2.000	2.000	2.000	2.000	60	1.940	60
			10	01	17	Indemnizatii de hrana			195.000	150.000	195.000	195.000	122.525	72.475	121.470
			10	03		Contributii			110.000	90.000	110.000	110.000	71.380	38.620	70.980
			10	03	07	Contributia asiguratorie pentru munca			110.000	90.000	110.000	110.000	71.380	38.620	70.980
			20			TITLUL II BUNURI SI SERVICII			1.200.000	1.048.000	1.200.000	1.200.000	803.850	396.150	768.230
			20	01		Bunuri si servicii			915.000	775.000	915.000	915.000	623.737	291.263	607.593

Capi- tol	Sub- capi- tol	Pa- ra- graf	Gru- pa / Titlu	Ar- ti- col	Ali- ne- at	Denumire indicator	Credite de angajament		Credite bugetare		Angajamente bugetare	Angajamente legale	Plati efectuate	Angajamente legale de platit	Cheltuieli efective
							aprobat la finele perioadei de raportare	trimestriale cumulate	aprobat la finele perioadei de raportare	trimestriale cumulate					
A						B	1	2	3	4	5	6	7	8=6-7	9
			20	01	01	Furnituri de birou			60.000	45.000	60.000	60.000	34.154	25.846	34.154
			20	01	02	Materiale pentru curatenie			20.000	15.000	20.000	20.000	10.697	9.303	10.697
			20	01	03	Incalzit, iluminat si forta motrica			100.000	75.000	100.000	100.000	50.339	49.661	50.339
			20	01	04	Apa, canal si salubritate			60.000	45.000	60.000	60.000	39.232	20.768	39.232
			20	01	05	Carburanti si lubrifianti			100.000	60.000	100.000	100.000	4.565	95.435	44.418
			20	01	06	Piese de schimb			15.000	10.000	15.000	15.000	4.680	10.320	4.680
			20	01	08	Posta, telecomunicatii, radio, tv, internet			100.000	75.000	100.000	100.000	68.020	31.980	68.085
			20	01	30	Alte bunuri si servicii pentru intretinere si functionare			460.000	450.000	460.000	460.000	412.050	47.950	355.988
			20	02		Reparatii curente			50.000	50.000	50.000	50.000	27.296	22.704	27.296
			20	05		Bunuri de natura obiectelor de inventar			55.000	45.000	55.000	55.000	9.581	45.419	
			20	05	01	Uniforme si echipament			5.000	5.000	5.000	5.000		5.000	
			20	05	30	Alte obiecte de inventar			50.000	40.000	50.000	50.000	9.581	40.419	
			20	06		Deplasari, detasari, transferari			10.000	8.000	10.000	10.000	2.787	7.213	2.787
			20	06	01	Deplasari interne, detasari, transferari			10.000	8.000	10.000	10.000	2.787	7.213	2.787
			20	13		Pregatire profesionala			5.000	5.000	5.000	5.000	400	4.600	400
			20	30		Alte cheltuieli			165.000	165.000	165.000	165.000	140.049	24.951	130.154
			20	30	03	Prime de asigurare non-viata			15.000	15.000	15.000	15.000	6.884	8.116	6.884
			20	30	30	Alte cheltuieli cu bunuri si servicii			150.000	150.000	150.000	150.000	133.165	16.835	123.270
			58			TITLUL X PROIECTE CU FINANTARE DIN FONDURI EXTERNE NERAMBURSABILE CADRULUI FINANCIAR 2014-2020			1.237.000	1.237.000	1.237.000	1.237.000	715.769	521.231	266.425
			58	02		Programe din Fondul Social European (FSE)			1.237.000	1.237.000	1.237.000	1.237.000	715.769	521.231	266.425
			58	02	01	Finantarea nationala			180.000	180.000	180.000	180.000	93.031	86.969	34.616
			58	02	02	Finantarea externa nerambursabila			1.031.440	1.031.440	1.031.440	1.031.440	608.278	423.162	226.335

Capi- tol	Sub- capi- tol	Pa- ra- graf	Gru- pa / Titlu	Ar- ti- col	Ali- ne- at	Denumire indicator	Credite de angajament		Credite bugetare		Angajamente bugetare	Angajamente legale	Plati efectuate	Angajamente legale de platit	Cheltuieli efective
							aprobate la finele perioadei de raportare	trimestriale cumulate	aprobate la finele perioadei de raportare	trimestriale cumulate					
A						B	1	2	3	4	5	6	7	8=6-7	9
			58	02	03	Cheltuieli neeligibile			25.560	25.560	25.560	25.560	14.460	11.100	5.474
			59			TITLUL XI ALTE CHELTUIELI			94.000	60.000	94.000	94.000	16.030	77.970	16.030
			59	40		Sume aferente persoanelor cu handicap neincadrate			94.000	60.000	94.000	94.000	16.030	77.970	16.030
			70			CHELTUIELI DE CAPITAL			175.000	125.000	175.000	175.000	56.578	118.422	963.674
			71			TITLUL XV ACTIVE NEFINANCIARE			175.000	125.000	175.000	175.000	56.578	118.422	963.674
			71	01		Active fixe			175.000	125.000	175.000	175.000	56.578	118.422	963.674
			71	01	01	Constructii									29.607
			71	01	02	Masini, echipamente si mijloace de transport									488.111
			71	01	03	Mobilier, aparatura birotica si alte active corporale			25.000	25.000	25.000	25.000	24.633	367	77.447
			71	01	30	Alte active fixe (inclusiv reparatii capitale)			150.000	100.000	150.000	150.000	31.945	118.055	368.509
			84			PLATI EFECTUATE IN ANII PRECEDENTI SI RECUPERATE IN ANUL CURENT					-66.062	-66.062	-66.062		
			85			Titlul XXI PLATI EFECTUATE IN ANII PRECEDENTI SI RECUPERATE IN ANUL CURENT					-66.062	-66.062	-66.062		
			85	01		Plati efectuate in anii precedenti si recuperate in anul curent					-66.062	-66.062	-66.062		
			85	01	01	Plati efectuate in anii precedenti si recuperate in anul curent (SF)					-66.062	-66.062	-66.062		
5402						ALTE SERVICII PUBLICE GENERALE			402.000	322.000	402.000	402.000	217.046	184.954	213.241
			01			CHELTUIELI CURENTE			402.000	322.000	402.000	402.000	217.046	184.954	213.241
			10			TITLUL I CHELTUIELI DE PERSONAL			300.000	225.000	300.000	300.000	210.079	89.921	209.426

Capi- tol	Sub- capi- tol	Pa- ra- graf	Gru- pa / Titlu	Ar- ti- col	Ali- ne- at	Denumire indicator	Credite de angajament		Credite bugetare		Angajamente bugetare	Angajamente legale	Plati efectuate	Angajamente legale de platit	Cheltuieli efective
							aprobat la finele perioadei de raportare	trimestriale cumulate	aprobat la finele perioadei de raportare	trimestriale cumulate					
A						B	1	2	3	4	5	6	7	8=6-7	9
			10	01		Cheltuieli salariale in bani			292.000	219.000	292.000	292.000	205.457	86.543	204.818
			10	01	01	Salarii de baza			280.000	210.000	280.000	280.000	197.250	82.750	196.799
			10	01	17	Indemnizatii de hrana			12.000	9.000	12.000	12.000	8.207	3.793	8.019
			10	03		Contributii			8.000	6.000	8.000	8.000	4.622	3.378	4.608
			10	03	07	Contributia asiguratorie pentru munca			8.000	6.000	8.000	8.000	4.622	3.378	4.608
			20			TITLUL II BUNURI SI SERVICII			102.000	97.000	102.000	102.000	6.967	95.033	3.815
			20	01		Bunuri si servicii			15.000	10.000	15.000	15.000	4.374	10.626	3.815
			20	01	01	Furnituri de birou			5.000	3.000	5.000	5.000	1.059	3.941	500
			20	01	30	Alte bunuri si servicii pentru intretinere si functionare			10.000	7.000	10.000	10.000	3.315	6.685	3.315
			20	05		Bunuri de natura obiectelor de inventar			3.000	3.000	3.000	3.000	2.593	407	
			20	05	30	Alte obiecte de inventar			3.000	3.000	3.000	3.000	2.593	407	
			20	06		Deplasari, detasari, transferari			2.000	2.000	2.000	2.000		2.000	
			20	06	01	Deplasari interne, detasari, transferari			2.000	2.000	2.000	2.000		2.000	
			20	30		Alte cheltuieli			82.000	82.000	82.000	82.000		82.000	
			20	30	30	Alte cheltuieli cu bunuri si servicii			82.000	82.000	82.000	82.000		82.000	
6000	02					Partea II-a APARARE, ORDINE PUBLICA SI SIGURANTA NATIONALA			655.000	645.000	655.000	655.000	454.694	200.306	454.306
6102						ORDINE PUBLICA SI SIGURANTA NATIONALA			655.000	645.000	655.000	655.000	454.694	200.306	454.306
			01			CHELTUIELI CURENTE			655.000	645.000	655.000	655.000	454.694	200.306	454.306
			10			TITLUL I CHELTUIELI DE PERSONAL			600.000	600.000	600.000	600.000	441.757	158.243	441.369
			10	01		Cheltuieli salariale in bani			518.000	518.000	518.000	518.000	386.030	131.970	386.073
			10	01	01	Salarii de baza			518.000	518.000	518.000	518.000	386.030	131.970	386.073
			10	02		Cheltuieli salariale in natura			69.000	69.000	69.000	69.000	47.040	21.960	46.608
			10	02	02	Norme de hrana			69.000	69.000	69.000	69.000	47.040	21.960	46.608
			10	03		Contributii			13.000	13.000	13.000	13.000	8.687	4.313	8.688

Capi- tol	Sub- capi- tol	Pa- ra- graf	Gru- pa / Titlu	Ar- ti- col	Ali- ne- at	Denumire indicator	Credite de angajament		Credite bugetare		Angajamente bugetare	Angajamente legale	Plati efectuate	Angajamente legale de platit	Cheltuieli efective
							aprobat la finele perioadei de raportare	trimestriale cumulate	aprobat la finele perioadei de raportare	trimestriale cumulate					
A						B	1	2	3	4	5	6	7	8=6-7	9
			10	03	07	Contributia asiguratorie pentru munca			13.000	13.000	13.000	13.000	8.687	4.313	8.688
			20			TITLUL II BUNURI SI SERVICII			55.000	45.000	55.000	55.000	12.937	42.063	12.937
			20	01		Bunuri si servicii			39.000	29.000	39.000	39.000	12.125	26.875	12.125
			20	01	01	Furnituri de birou			4.000	4.000	4.000	4.000	118	3.882	118
			20	01	08	Posta, telecomunicatii, radio, tv, internet			4.000	4.000	4.000	4.000	1.527	2.473	1.527
			20	01	30	Alte bunuri si servicii pentru intretinere si functionare			31.000	21.000	31.000	31.000	10.480	20.520	10.480
			20	05		Bunuri de natura obiectelor de inventar			12.000	12.000	12.000	12.000		12.000	
			20	05	01	Unifornte si echipament			10.000	10.000	10.000	10.000		10.000	
			20	05	30	Alte obiecte de inventar			2.000	2.000	2.000	2.000		2.000	
			20	06		Deplasari, detasari, transferari			2.000	2.000	2.000	2.000	42	1.958	42
			20	06	01	Deplasari interne, detasari, transferari			2.000	2.000	2.000	2.000	42	1.958	42
			20	13		Pregatire profesionala			2.000	2.000	2.000	2.000	770	1.230	770
6500	02					Partea III-a CHELTUIELI SOCIAL-CULTURALE			12.704.200	10.463.700	12.703.961	12.703.961	8.284.352	4.419.609	8.190.387
6502						INVATAMANT			2.815.200	2.660.700	2.815.200	2.815.200	2.062.170	753.030	2.044.171
			01			CHELTUIELI CURENTE			2.784.200	2.629.700	2.784.200	2.784.200	2.062.170	722.030	2.036.806
			10			TITLUL I CHELTUIELI DE PERSONAL			308.000	308.000	308.000	308.000	304.432	3.568	270.363
			10	01		Cheltuieli salariale in bani			300.000	300.000	300.000	300.000	297.757	2.243	264.412
			10	01	01	Salarii de baza			274.000	274.000	274.000	274.000	273.328	672	242.795
			10	01	06	Alte sporuri			2.600	2.600	2.600	2.600	2.508	92	2.203
			10	01	17	Indemnizatii de hrana			23.400	23.400	23.400	23.400	21.921	1.479	19.414
			10	03		Contributii			8.000	8.000	8.000	8.000	6.675	1.325	5.951
			10	03	07	Contributia asiguratorie pentru munca			8.000	8.000	8.000	8.000	6.675	1.325	5.951
			20			TITLUL II BUNURI SI SERVICII			1.401.000	1.319.500	1.401.000	1.401.000	1.082.742	318.258	1.091.447
			20	01		Bunuri si servicii			1.340.850	1.261.150	1.340.850	1.340.850	1.035.186	305.664	1.044.148

Capi- tol	Sub- capi- tol	Pa- ra- graf	Gru- pa / Titlu	Ar- ti- col	Ali- ne- at	Denumire indicator	Credite de angajament		Credite bugetare		Angajamente bugetare	Angajamente legale	Plati efectuate	Angajamente legale de platit	Cheltuieli efective
							aprobrate la finele perioadei de raportare	trimestriale cumulate	aprobrate la finele perioadei de raportare	trimestriale cumulate					
A						B	1	2	3	4	5	6	7	8=6-7	9
			20	01	01	Furnituri de birou			13.500	12.000	13.500	13.500	5.067	8.433	9.598
			20	01	02	Materiale pentru curatenie			28.700	27.200	28.700	28.700	17.039	11.661	21.804
			20	01	03	Incalzit, iluminat si forta motrica			448.700	429.000	448.700	448.700	371.940	76.760	341.687
			20	01	04	Apa, canal si salubritate			69.200	61.200	69.200	69.200	50.737	18.463	53.258
			20	01	05	Carburanti si lubrifianti			207.700	202.700	207.700	207.700	164.619	43.081	144.564
			20	01	06	Piese de schimb			1.000	1.000	1.000	1.000		1.000	794
			20	01	07	Transport			115.000	113.000	115.000	115.000	80.739	34.261	80.739
			20	01	08	Posta, telecomunicatii, radio, tv, internet			91.200	74.200	91.200	91.200	66.428	24.772	66.468
			20	01	09	Materiale si prestari de servicii cu caracter functional			35.200	30.200	35.200	35.200	21.350	13.850	23.103
			20	01	30	Alte bunuri si servicii pentru intretinere si functionare			330.650	310.650	330.650	330.650	257.267	73.383	302.133
			20	02		Reparatii curente			5.000	5.000	5.000	5.000	1.890	3.110	1.914
			20	03		Hrana			30.400	30.400	30.400	30.400	30.360	40	30.360
			20	03	01	Hrana pentru oameni			30.400	30.400	30.400	30.400	30.360	40	30.360
			20	05		Bunuri de natura obiectelor de inventar									69
			20	05	30	Alte obiecte de inventar									69
			20	06		Deplasari, detasari, transferari			4.000	4.000	4.000	4.000	1.982	2.018	1.982
			20	06	01	Deplasari interne, detasari, transferari			4.000	4.000	4.000	4.000	1.982	2.018	1.982
			20	13		Pregatire profesionala			8.550	8.550	8.550	8.550	3.028	5.522	3.028
			20	14		Protectia muncii			7.200	5.400	7.200	7.200	5.400	1.800	5.400
			20	30		Alte cheltuieli			5.000	5.000	5.000	5.000	4.896	104	4.546
			20	30	30	Alte cheltuieli cu bunuri si servicii			5.000	5.000	5.000	5.000	4.896	104	4.546
			57			TITLUL VIII ASISTENTA SOCIALA			287.000	240.000	287.000	287.000	104.360	182.640	104.360
			57	02		Ajutoare sociale			287.000	240.000	287.000	287.000	104.360	182.640	104.360

Capi- tol	Sub- capi- tol	Pa- ra- graf	Gru- pa / Titlu	Ar- ti- col	Ali- ne- at	Denumire indicator	Credite de angajament		Credite bugetare		Angajamente bugetare	Angajamente legale	Plati efectuate	Angajamente legale de platit	Cheltuieli efective
							aprobate la finele perioadei de raportare	trimestriale cumulate	aprobate la finele perioadei de raportare	trimestriale cumulate					
A						B	1	2	3	4	5	6	7	8=6-7	9
			57	02	01	Ajutoare sociale in numerar			267.000	225.000	267.000	267.000	97.555	169.445	97.555
			57	02	03	Tichiete de cresa si tichete sociale pentru gradinita			20.000	15.000	20.000	20.000	6.805	13.195	6.805
			59			TITLUL XI ALTE CHELTUIELI			788.200	762.200	788.200	788.200	570.636	217.564	570.636
			59	01		Burse			788.200	762.200	788.200	788.200	570.636	217.564	570.636
			70			CHELTUIELI DE CAPITAL			31.000	31.000	31.000	31.000		31.000	7.365
			71			TITLUL XV ACTIVE NEFINANCIARE			31.000	31.000	31.000	31.000		31.000	7.365
			71	01		Active fixe			31.000	31.000	31.000	31.000		31.000	7.365
			71	01	01	Constructii			31.000	31.000	31.000	31.000		31.000	1.360
			71	01	02	Masini, echipamente si mijloace de transport									1.687
			71	01	03	Mobilier, aparatura birotica si alte active corporale									4.318
6602						SANATATE			2.795.000	2.169.000	2.795.000	2.795.000	1.075.341	1.719.659	980.209
			01			CHELTUIELI CURENTE			2.695.000	2.069.000	2.695.000	2.695.000	975.381	1.719.619	980.209
			10			TITLUL I CHELTUIELI DE PERSONAL			1.616.000	1.205.000	1.616.000	1.616.000	724.774	891.226	725.167
			10	01		Cheltuieli salariale in bani			1.597.000	1.191.000	1.597.000	1.597.000	711.782	885.218	712.167
			10	01	01	Salarii de baza			670.000	500.000	670.000	670.000	495.757	174.243	494.867
			10	01	05	Sporuri pentru conditii de munca			76.000	54.000	76.000	76.000	49.533	26.467	50.399
			10	01	06	Alte sporuri			10.000	7.000	10.000	10.000	5.357	4.643	5.292
			10	01	12	Indemnizatii platite unor persoane din afara unitatii			800.000	600.000	800.000	800.000	134.325	665.675	134.325
			10	01	17	Indemnizatii de hrana			41.000	30.000	41.000	41.000	26.810	14.190	27.284
			10	03		Contributii			19.000	14.000	19.000	19.000	12.992	6.008	13.000
			10	03	07	Contributia asiguratorie pentru munca			19.000	14.000	19.000	19.000	12.992	6.008	13.000
			20			TITLUL II BUNURI SI SERVICII			846.000	631.000	846.000	846.000	180.008	665.992	184.443


Capi- tol	Sub- capi- tol	Pa- ra- graf	Gru- pa / Titlu	Ar- ti- col	Ali- ne- at	Denumire indicator	Credite de angajament		Credite bugetare		Angajamente bugetare	Angajamente legale	Plati efectuate	Angajamente legale de platit	Cheltuieli efective
							aprobate la finele perioadei de raportare	trimestriale cumulate	aprobate la finele perioadei de raportare	trimestriale cumulate					
A						B	1	2	3	4	5	6	7	8=6-7	9
			20	01		Bunuri si servicii			30.000	25.000	30.000	30.000	4.875	25.125	5.042
			20	01	01	Furnituri de birou			5.000	5.000	5.000	5.000		5.000	
			20	01	02	Materiale pentru curatenie			5.000	5.000	5.000	5.000		5.000	
			20	01	30	Alte bunuri si servicii pentru intretinere si functionare			20.000	15.000	20.000	20.000	4.875	15.125	5.042
			20	04		Medicamente si materiale sanitare			46.000	26.000	46.000	46.000	16.373	29.627	20.641
			20	04	01	Medicamente			7.000	6.000	7.000	7.000	3.686	3.314	4.592
			20	04	02	Materiale sanitare			39.000	20.000	39.000	39.000	12.687	26.313	16.049
			20	05		Bunuri de natura obiectelor de inventar			10.000	10.000	10.000	10.000		10.000	
			20	05	30	Alte obiecte de inventar			10.000	10.000	10.000	10.000		10.000	
			20	30		Alte cheltuieli			760.000	570.000	760.000	760.000	158.760	601.240	158.760
			20	30	30	Alte cheltuieli cu bunuri si servicii			760.000	570.000	760.000	760.000	158.760	601.240	158.760
			51			TITLUL VI TRANSFERURI INTRE UNITATI ALE ADMINISTRATIEI PUBLICE			233.000	233.000	233.000	233.000	70.599	162.401	70.599
			51	02		Transferuri de capital			233.000	233.000	233.000	233.000	70.599	162.401	70.599
			51	02	28	Transferuri din bugetele locale pentru finantarea cheltuielilor de capital din domeniul sanatatii			233.000	233.000	233.000	233.000	70.599	162.401	70.599
			70			CHELTUIELI DE CAPITAL			100.000	100.000	100.000	100.000	99.960	40	
			71			TITLUL XV ACTIVE NEFINANCIARE			100.000	100.000	100.000	100.000	99.960	40	
			71	01		Active fixe			100.000	100.000	100.000	100.000	99.960	40	
			71	01	30	Alte active fixe (inclusiv reparatii capitale)			100.000	100.000	100.000	100.000	99.960	40	
6702						CULTURA, RECREERE SI RELIGIE			1.200.000	1.125.000	1.200.000	1.200.000	1.054.391	145.609	1.054.391
			01			CHELTUIELI CURENTE			1.200.000	1.125.000	1.200.000	1.200.000	1.054.391	145.609	1.054.391
			20			TITLUL II BUNURI SI SERVICII			900.000	900.000	900.000	900.000	898.413	1.587	898.413

Capi- tol	Sub- capi- tol	Pa- ra- graf	Gru- pa / Titlu	Ar- ti- col	Ali- ne- at	Denumire indicator	Credite de angajament		Credite bugetare		Angajamente bugetare	Angajamente legale	Plati efectuate	Angajamente legale de platit	Cheltuieli efective
							aprobat la finele perioadei de raportare	trimestriale cumulate	aprobat la finele perioadei de raportare	trimestriale cumulate					
A						B	1	2	3	4	5	6	7	8=6-7	9
						intretinere si functionare			63.000	63.000	63.000	63.000	45.801	17.199	37.549
	20	03				Hrana			263.000	236.000	263.000	263.000	188.312	74.688	222.971
	20	03	01			Hrana pentru oameni			263.000	236.000	263.000	263.000	188.312	74.688	222.971
	20	05				Bunuri de natura obiectelor de inventar			9.000	9.000	9.000	9.000	8.813	187	1.401
	20	05	30			Alte obiecte de inventar			9.000	9.000	9.000	9.000	8.813	187	1.401
	20	06				Deplasari, detasari, transferari			2.000	2.000	2.000	2.000	888	1.112	888
	20	06	01			Deplasari interne, detasari, transferari			2.000	2.000	2.000	2.000	888	1.112	888
	57					TITLUL VIII ASISTENTA SOCIALA			3.152.000	2.226.000	3.152.000	3.152.000	2.077.524	1.074.476	2.077.524
	57	02				Ajutoare sociale			3.152.000	2.226.000	3.152.000	3.152.000	2.077.524	1.074.476	2.077.524
	57	02	01			Ajutoare sociale in numerar			3.152.000	2.226.000	3.152.000	3.152.000	2.077.524	1.074.476	2.077.524
	84					PLATI EFECTUATE IN ANII PRECEDENTI SI RECUPERATE IN ANUL CURENT			-3.000	-3.000	-3.239	-3.239	-3.239		
	85					Titlul XXI PLATI EFECTUATE IN ANII PRECEDENTI SI RECUPERATE IN ANUL CURENT			-3.000	-3.000	-3.239	-3.239	-3.239		
	85	01				Plati efectuate in anii precedenti si recuperate in anul curent			-3.000	-3.000	-3.239	-3.239	-3.239		
	85	01	01			Plati efectuate in anii precedenti si recuperate in anul curent (SF)			-3.000	-3.000	-3.239	-3.239	-3.239		
7000	02					Partea IV-a SERVICII SI DEZVOLTARE PUBLICA, LOCUINTE, MEDIU SI APE			9.306.080	8.500.080	9.306.080	9.306.080	4.783.030	4.523.050	3.032.291
7002						LOCUINTE, SERVICII SI DEZVOLTARE PUBLICA			4.980.080	4.174.080	4.980.080	4.980.080	948.697	4.031.383	683.166
		01				CHELTUIELI CURENTE			900.000	700.000	900.000	900.000	687.099	212.901	683.166
		20				TITLUL II BUNURI SI SERVICII			900.000	700.000	900.000	900.000	687.099	212.901	683.166
		20	01			Bunuri si servicii			900.000	700.000	900.000	900.000	687.099	212.901	683.166
		20	01	03		Incalzit, iluminat si forta motrica			700.000	585.000	700.000	700.000	585.000	115.000	588.790


Capi- tol	Sub- capi- tol	Pa- ra- graf	Gru- pa / Titlu	Ar- ti- col	Ali- ne- at	Denumire indicator	Credite de angajament		Credite bugetare		Angajamente bugetare	Angajamente legale	Plati efectuate	Angajamente legale de platit	Cheltuieli efective
							aprobat la finele perioadei de raportare	trimestriale cumulate	aprobat la finele perioadei de raportare	trimestriale cumulate					
A						B	1	2	3	4	5	6	7	8=6-7	9
			20	01	30	Alte bunuri si servicii pentru intretinere si functionare			200.000	115.000	200.000	200.000	102.099	97.901	94.376
			70			CHELTUIELI DE CAPITAL			4.080.080	3.474.080	4.080.080	4.080.080	261.598	3.818.482	
			71			TITLUL XV ACTIVE NEFINANCIARE			4.080.080	3.474.080	4.080.080	4.080.080	261.598	3.818.482	
			71	01		Active fixe			4.080.080	3.474.080	4.080.080	4.080.080	261.598	3.818.482	
			71	01	01	Constructii			3.640.080	3.034.080	3.640.080	3.640.080	61.748	3.578.332	
			71	01	02	Masini, echipamente si mijloace de transport			200.000	200.000	200.000	200.000	199.850	150	
			71	01	30	Alte active fixe (inclusiv reparatii capitale)			240.000	240.000	240.000	240.000		240.000	
7402						PROTECTIA MEDIULUI			4.326.000	4.326.000	4.326.000	4.326.000	3.834.333	491.667	2.349.125
			01			CHELTUIELI CURENTE			2.351.000	2.351.000	2.351.000	2.351.000	2.349.125	1.875	2.349.125
			20			TITLUL II BUNURI SI SERVICII			2.351.000	2.351.000	2.351.000	2.351.000	2.349.125	1.875	2.349.125
			20	01		Bunuri si servicii			2.351.000	2.351.000	2.351.000	2.351.000	2.349.125	1.875	2.349.125
			20	01	04	Apa, canal si salubritate			2.301.000	2.301.000	2.301.000	2.301.000	2.299.330	1.670	2.299.330
			20	01	30	Alte bunuri si servicii pentru intretinere si functionare			50.000	50.000	50.000	50.000	49.795	205	49.795
			70			CHELTUIELI DE CAPITAL			1.975.000	1.975.000	1.975.000	1.975.000	1.485.208	489.792	
			71			TITLUL XV ACTIVE NEFINANCIARE			1.975.000	1.975.000	1.975.000	1.975.000	1.485.208	489.792	
			71	01		Active fixe			1.975.000	1.975.000	1.975.000	1.975.000	1.485.208	489.792	
			71	01	01	Constructii			1.975.000	1.975.000	1.975.000	1.975.000	1.485.208	489.792	
8000	02					Partea V-a ACTIUNI ECONOMICE			12.340.330	12.340.330	12.340.330	12.340.330	6.763.403	5.576.927	149.988
8402						TRANSPORTURI			12.340.330	12.340.330	12.340.330	12.340.330	6.763.403	5.576.927	149.988
			70			CHELTUIELI DE CAPITAL			12.340.330	12.340.330	12.340.330	12.340.330	6.763.403	5.576.927	149.988
			71			TITLUL XV ACTIVE NEFINANCIARE			12.340.330	12.340.330	12.340.330	12.340.330	6.763.403	5.576.927	149.988
			71	01		Active fixe			12.340.330	12.340.330	12.340.330	12.340.330	6.763.403	5.576.927	149.988

Capi- tol	Sub- capi- tol	Pa- ra- graf	Gru- pa / Titlu	Ar- ti- col	Ali- ne- at	Denumire indicator	Credite de angajament		Credite bugetare		Angajamente bugetare	Angajamente legale	Plati efectuate	Angajamente legale de platit	Cheltuieli efective
							aprobat la finele perioadei de raportare	trimestriale cumulate	aprobat la finele perioadei de raportare	trimestriale cumulate					
A						B	1	2	3	4	5	6	7	8=6-7	9
		71	01	01		Constructii			12.340.330	12.340.330	12.340.330	12.340.330	6.763.403	5.576.927	149.988

Conducatorul institutiei,

PRIMAR
 STOIICA MARINUS SAMANON


Conducatorul compartimentului
 financiar-contabil

DIRECTOR EXECUTIV,
 GONDRENTA PERȘIĂ PEȘTERINA


PRIMĂRIA MUNICIPIULUI ORLOVA
JUDEȚUL MEHEDINȚA

CONTUL DE EXECUȚIE AL INSTITUTIILOR PUBLICE FINANȚATE
DIN VENITURI PROPRII ȘI SUBVENȚII DIN BUGETUL LOCAL - VENITURI
30.09.2022

Pag. 1 -lei-

Capi- tol	Sub- capi- tol	Pa- ra- graf	Gru- pa/ Titlu	Ar- ti- col	Ali- ne- at	Denumire indicator	Prevederi bugetare aprobat. la finele perioadei de raportare	Prevederi bugetare trimestriale cumulate	Drepturi constatate			Incasari realizate	Stingeri pe alte cai decat incasari	Drepturi constatate de incasat
									Total, din care:	din anii precedenti	din anul curent			
A						B	1	2	3=4+5	4	5	6	7	8=3-6-7
0001	10					TOTAL VENITURI-VENITURI PROPRII,SUBVENȚII	61.543.380	49.662.380	28.894.552	878.081	28.016.471	28.803.467		91.085
0002						I. VENITURI CURENTE	24.774.000	18.893.000	15.299.558	878.081	14.421.477	15.208.473		91.085
2900						C. VENITURI NEFISCALE	24.774.000	18.893.000	15.299.558	878.081	14.421.477	15.208.473		91.085
3000						C1. VENITURI DIN PROPRIETATE	5.000	3.000						
3010						VENITURI DIN PROPRIETATE	5.000	3.000						
	05					Venituri din concesiuni si inchirieri	5.000	3.000						
		30				Alte venituri din concesiuni si inchirieri de catre institutiile publice	5.000	3.000						
3300	10					C2. VANZARI DE BUNURI ȘI SERVICII	24.769.000	18.890.000	15.299.558	878.081	14.421.477	15.208.473		91.085
3310						VENITURI DIN PRESTARI DE SERVICII SI ALTE ACTIVITATI	24.754.000	18.875.000	15.284.558	878.081	14.406.477	15.193.473		91.085
	05					Taxe si alte venituri in invatamant	10.000	10.000	3.600		3.600	3.600		
	08					Venituri din prestari de servicii	793.000	658.000	323.075		323.075	322.375		700
	14					Contributia elevilor si studentilor pentru internate, camine si cantine	270.000	203.000	116.079	3.697	112.382	112.142		3.937
	21					Venituri din contractele incheiate cu casele de asigurari sociale de sanatate	19.046.000	14.372.000	12.875.892	874.384	12.001.508	12.789.444		86.448
	30					Venituri din contractele incheiate cu directiile de sanatate publica din sume alocate de la bugetul de stat	3.880.000	2.910.000	1.823.447		1.823.447	1.823.447		
	50					Alte venituri din prestari de servicii si alte activitati	755.000	722.000	142.465		142.465	142.465		
3710						TRANSFERURI VOLUNTARE, ALTELE DECAT SUBVENȚIILE	15.000	15.000	15.000		15.000	15.000		
	01					Donatii si sponsorizari	15.000	15.000	15.000		15.000	15.000		

Capi- tol	Sub- capi- tol	Pa- ra- graf	Gru- pa/ Titlu	Ar- ti- col	Ali- ne- at	Denumire indicator	Prevederi bugetare aprobate. la finele perioadei de raportare	Prevederi bugetare trimestriale cumulate	Drepturi constatate			Incasari realizate	Stingeri pe alte cai decat incasari	Drepturi constatate de incasat
									Total, din care:	din anii precedenti	din anul curent			
A						B	1	2	3=4+5	4	5	6	7	8=3-6-7
4610	04					Uniunea Europeana pentru programele operationale finantate din cadrul financiar 2014-2020	219.840	219.840	219.835		219.835	219.835		
4810						SUME PRIMITE DE LA UE/ALTI DONATORI IN CONTUL PLATILOR EFECTUATE SI PREFINANTARI AFERENTE CADRULUI FINANCIAR 2014-2020	12.316.540	12.316.540	46.764		46.764	46.764		
	01					Fondul European de Dezvoltare Regionala(FEDR)	12.316.540	12.316.540	46.764		46.764	46.764		
		01				Sume primite in contul platilor efectuate in anul curent	12.316.540	12.316.540	46.764		46.764	46.764		

PRIMAR
SOCIETATEA MESTRUS ROMANIA
MUNICIPIUL MEHEDINTIA
PRIMARIA
MUNICIPIUL MEHEDINTIA

DIRECTOR EXECUTIV,
GOLONTA PEPSILA ECATERINA.